

《中国化学会2026电催化与电合成国际研讨会》微墙报使用说明

一、要求:

- 1、本次大会墙报采用“线上”的方式展示。
- 2、本次会议“线上墙报”请在2026年04月29日-2026年05月31日期间完成上传。

二、线上墙报使用指南:

“线上墙报”通过手机微信小程序“微墙报”进行提交。

步骤: 1、打开手机微信小程序; 2、搜索“微墙报”(图1-1); 3、点击“中国化学会2026电催化与电合成国际研讨会”页面或手机扫描以下(图1-2)二维码,即可上传,同时可以选择增加文字说明或者音频、视频,以便更详细的展示墙报。

具体要求请看操作指南,如遇问题,请在【我的】-【联系邃瞳】寻求技术帮助。

温馨提示: “微墙报”小程序具备转发、点赞和留言等功能。

操作指南:

- 1、微信搜索微墙报小程序(如图1-1所示)或者扫描小程序二维码(如图1-2所示)进入小程序。



Figure 1-1



Figure 1-2

2 登录:

进入小程序首页,需要授权微信登录,如图2-1所示

确认手机号后,点击允许即可进入主页进行观看,如图2-2所示,最好完善一下个人资料哦~

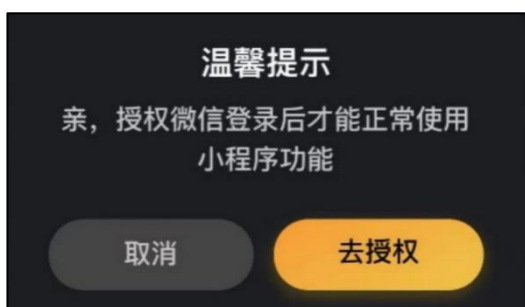


Figure 2-1



Figure 2-2

3 上传墙报

3.1 点击大会页面查看详情,点击上传按钮,便可上传墙报封面,并填写标题、简介、关键词等内容。如图3-1,3-2所示。

注意: 墙报封面图片大小不超过10M, 宽不超过1920px, 建议使用toc图/摘要图, 图片格式为jpg/png。



Figure 3-1



Figure 3-2

3.2 可选择增加视频讲解、音频讲解以便更详细的介绍墙报中的工作; 也可以在开场白中添加邮箱、电话等联系方式方便与各位参会者深入交流, 如图3-3所示

注意: 墙报正文最多可上传6张图片, 单个图片最大300M (建议不超过10M), 图片格式为jpg/png

讲解视频最大上传300M, mp4格式

音频讲解最大上传300M, mp3格式 (如上传失败, 请先将音频文件发送至任意微信聊天记录, 然后再选择这个聊天记录中的音频文件)

3.3 用户可以选择相关权限设置, 如会前、会后是否可见, 以及禁止他人转发, 是否支持后续索要, 并且必选 Poster位置。如图3-4所示。



Figure 3-3



Figure 3-4

3.4 内容修改

3.4.1 如审核被驳回时，会收到短信提示信息，请登录小程序，如4-1，4-2，4-3所示



Figure 4-1

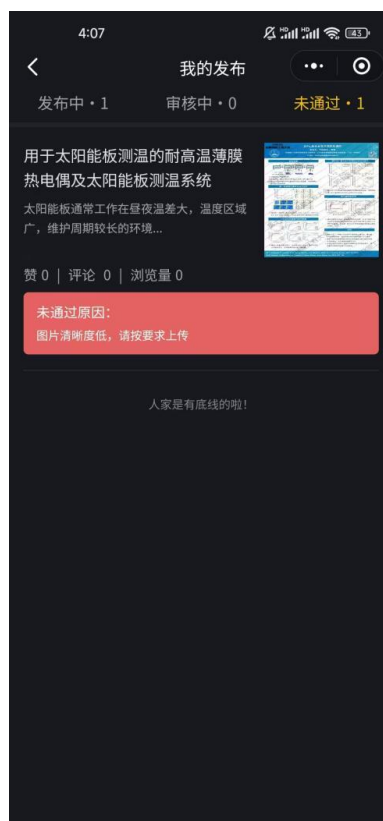


Figure 4-2




Figure 4-3